repaBAD®

Installations-Vorgabe LIVORNO 180/80 OVAL F LINKS

180 x 80 x 45 cm	
Bauhöhe	63 cm
Gewicht	ca. 40 kg
Wasserinhalt	ca. 120 l

Bauliche Voraussetzungen

- Wanne ist für den Einbau als freistehende Wanne in einer Ecke auf den fertigen Fußboden vorgesehen.
- Boden muss eben und sauber sein.
- Der Abwasseranschluss muss an der Wand an der markierten Fläche installiert werden.
- Bohrungen für Wandbefestigung bei Vorinstallation beachten.

Draufsicht

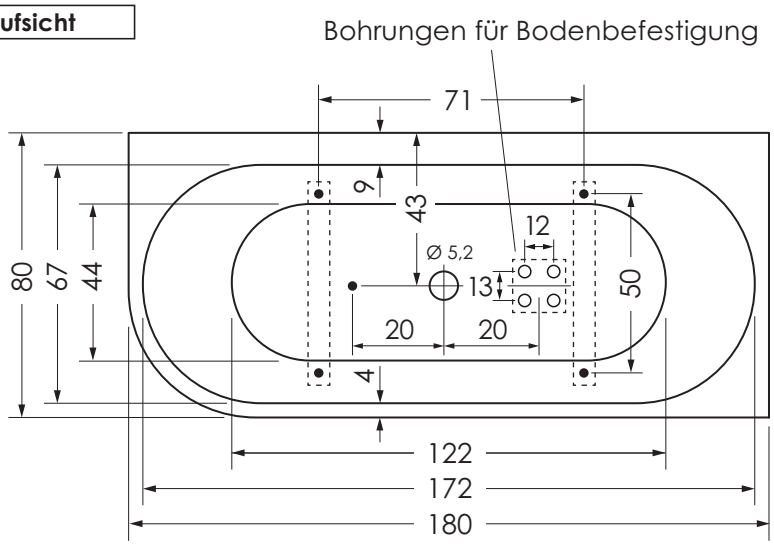

Seitenansicht

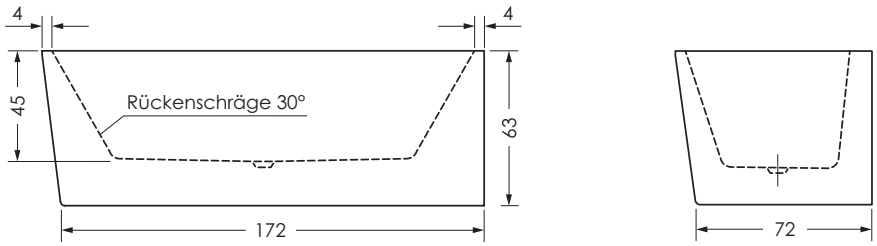

Standfläche/Wasseranschlüsse

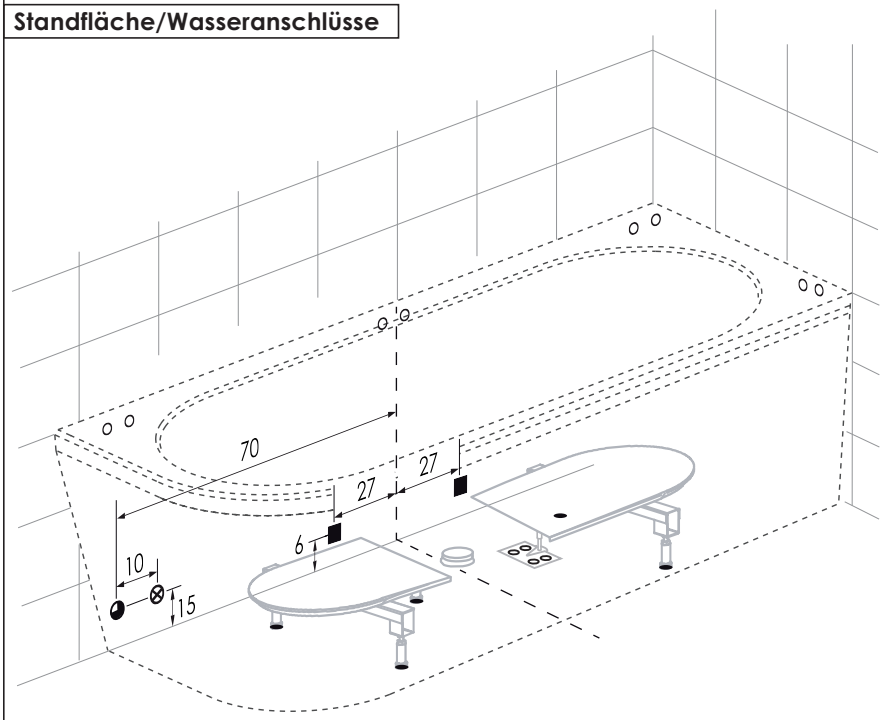

- ■ Abwasseranschluss Steckmuffe DN 50 (wahlweise links oder rechts)
- — — Standfläche Badewanne
- ○ Bohrungen für Wand- und Bodenbefestigung
- ● Position Badewannen-Füße
- ◕ Mischwasseranschluß ½ IG Wanneneinlauf bei integrierter Befüllung (optional)
- ⊗ Stromanschluss bei Wanne mit Rückentherapie / Aquapunktur / Whirlpool / Bluetooth-Receiver (optional)

(Alle Maßangaben in cm)

Änderungen im Sinne technischer oder optischer Verbesserungen vorbehalten. Für Irrtum und Druckfehler übernehmen wir keine Haftung.

livorno_180_oval_F_links_06/2021

repaBAD GmbH · Bosslerstraße 13-15 · D-73240 Wendlingen · Telefon +49 (0) 70 24 / 94 11-0