

## Installations-Vorgabe LIVORNO 170/75 OVAL F LINKS

**170 x 75 x 45 cm**

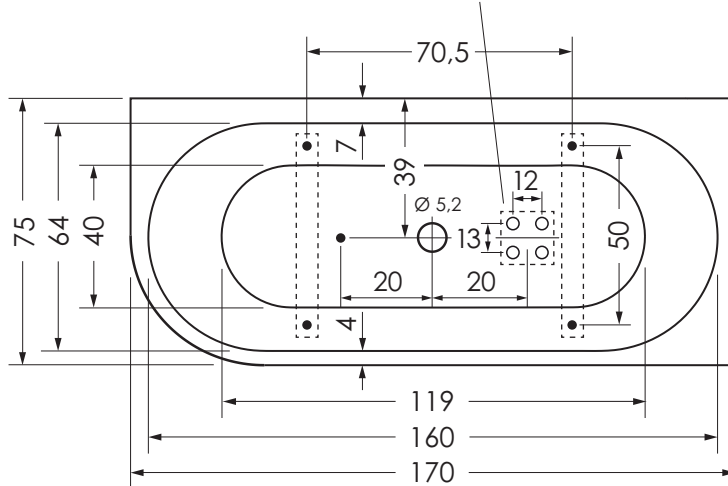
Bauhöhe	62,5 cm
Gewicht	ca. 40 kg
Wasserinhalt	ca. 140 l

### Bauliche Voraussetzungen

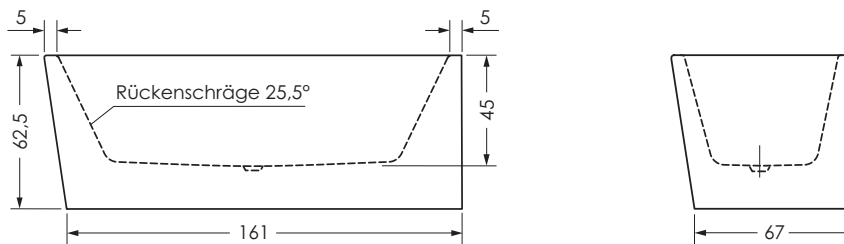
- Wanne ist für den Einbau als freistehende Wanne in einer Ecke auf den fertigen Fußboden vorgesehen.
- Boden muss eben und sauber sein.
- Der Abwasseranschluss muss an der Wand an der markierten Fläche installiert werden.
- Bohrungen für Wand- und Bodenbefestigung bei Vorinstallation beachten.

### Draufsicht

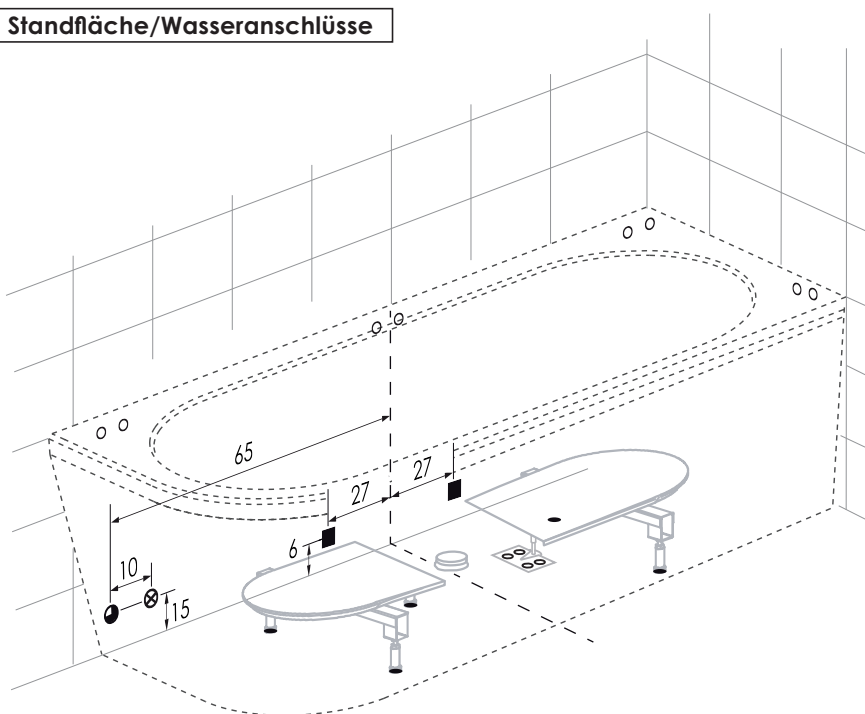
#### Bohrungen für Bodenbefestigung



### Seitenansicht



### Standfläche/Wasseranschlüsse



- Abwasseranschluss Steckmuffe DN 50 (wahlweise links oder rechts)
- - Standfläche Badewanne
- Bohrungen für Wand- und Bodenbefestigung
- Position Badewannen-FüÙe
- ⊕ Mischwasseranschluß ½ IG Wanneneinlauf bei integrierter Befüllung (optional)
- ⊗ Stromanschluss bei Wanne mit Rückentherapie / Aquapunktur / Whirlpool / Bluetooth-Receiver (optional)

(Alle Maßangaben in cm)

Änderungen im Sinne technischer oder optischer Verbesserungen vorbehalten. Für Irrtum und Druckfehler übernehmen wir keine Haftung.